



COMPTE ADMINISTRATIF 2022

COMMUNE
DE
LE MUY



1.1. Recettes de fonctionnement

1.2. Dépenses de fonctionnement

1.3. Autofinancement brut et net

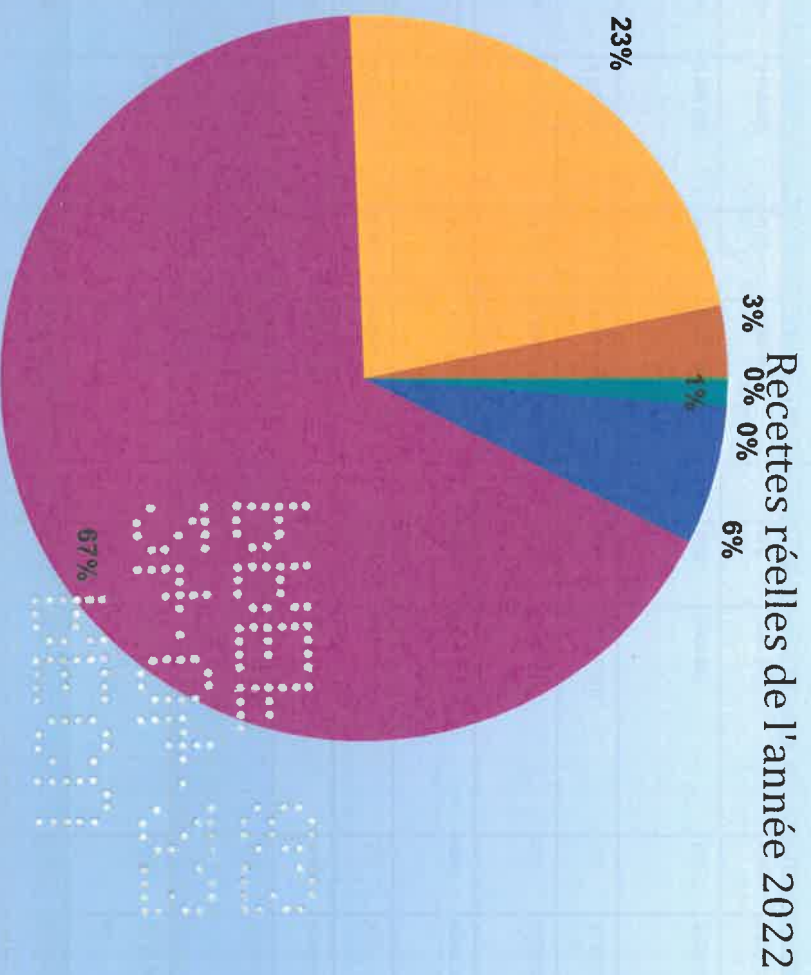
1.4. Investissement

2010
2011
2012

1.1. Recettes de fonctionnement

	2017	Evol	2018	Evol	2019	Evol	2020	Evol	2021	Evol	2022
013 Atténuations de charges	130 147 €	-10 %	117 764 €	13 %	132 839 €	2 %	136 032 €	19 %	161 929 €	-22 %	125 192 €
70 Produits des services, du domaine et ventes diverses	604 877 €	-6 %	571 455 €	7 %	610 650 €	10 %	669 997 €	5 %	705 191 €	-4 %	674 881 €
73 Impôts et taxes	6 226 587 €	3 %	6 426 897 €	3 %	6 633 954 €	6 %	7 008 326 €	2 %	7 151 194 €	1 %	7 255 564 €
74 Dotations, subventions et participations	1 929 729 €	-0 %	1 920 382 €	3 %	1 973 881 €	23 %	2 418 308 €	-28 %	1 733 053 €	39 %	2 431 653 €
75 Autres produits de gestion courante	302 219 €	5 %	317 232 €	11 %	352 548 €	5 %	369 161 €	-13 %	322 610 €	7 %	346 548 €
76 Produits financiers	30 €	-7 %	28 €	0 %	28 €	-100 %	0,00 €	0 %	25 €	12 %	28 €
77 Produits exceptionnels	91 682 €	114 %	196 654 €	203 %	595 529 €	304 %	275 792 €	-17 %	229 353 €	-94 %	12 783 €
Recettes réelles de fonctionnement	9 285 271 €	3 %	9 550 411 €	8 %	10 299 428 €	6 %	10 877 617 €	-5 %	10 303 355 €	5 %	10 846 649 €
042 Opérations d'ordre de transfert entre sections	123 613 €	-64 %	44 525 €	35 %	59 951 €	8 %	59 991 €	11 %	66 858 €	-10 %	59 958 €
Opérations d'ordre	123 613 €	-64 %	44 525 €	35 %	55 931 €	0 %	59 991 €	11 %	66 858 €	-10 %	59 958 €
Total recettes de fonctionnement	9 408 884 €	2 %	9 594 936 €	8 %	10 359 380 €	6 %	10 937 608 €	-5 %	10 370 213 €	5 %	10 906 607 €

1.1. Recettes de fonctionnement

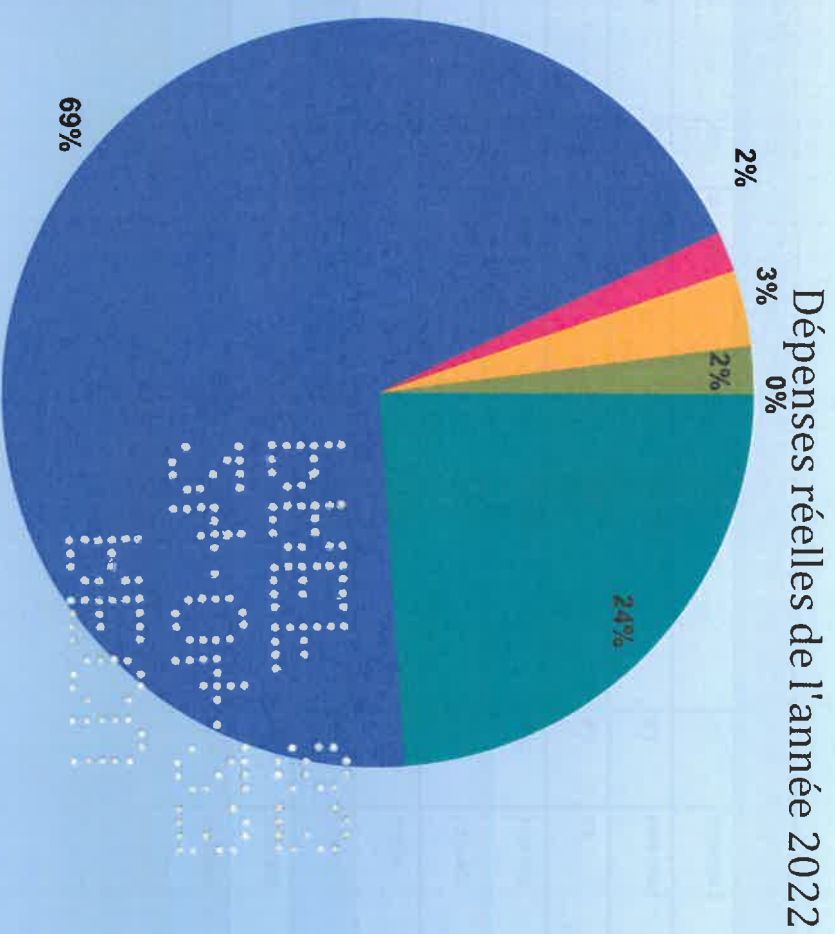


- Atténuations de charges
- Produits des services, du domaine et ventes diverses
- Impôts et taxes
- Dotations, subventions et participations
- Autres produits de gestion courante
- Produits financiers
- Produits exceptionnels

1.2. Dépenses de fonctionnement

	2017	Evol	2018	Evol	2019	Evol	2020	Evol	2021	Evol	2022
011 Charges à caractère général	1 858 368 €	1 %	1 883 669 €	3 %	1 937 994 €	-5 %	1 894 777 €	-2 %	1 804 453 €	17 %	2 107 305 €
012 Charges de personnel et frais assimilés	5 267 205 €	3 %	5 410 646 €	-1 %	5 353 673 €	3 %	5 520 995 €	6 %	5 841 445 €	5 %	6 135 075 €
014 Atténuations de produits	58 807 €	-100 %	0 €	0 %	0 €	0 %	127 530 €	-15 %	107 932 €	45 %	156 372 €
65 Autres charges de gestion courante	361 460 €	-18 %	294 732 €	24 %	366 543 €	-11 %	324 564 €	4 %	336 662 €	-14 %	289 700 €
66 Charges financières	253 690 €	-8 %	234 490 €	-1 %	231 342 €	-15 %	197 190 €	-9 %	178 804 €	3 %	183 449 €
67 Charges exceptionnelles	4 227 €	-23 %	3 235 €	381 %	15 551 €	-44 %	8 713 €	241 %	29 667 €	-93 %	2 211 €
Dépenses réelles de fonctionnement	7 803 756 €	0 %	7 826 772 €	1 %	7 915 104 €	1 %	8 013 770 €	4 %	8 298 963 €	7 %	8 874 112 €
042 Opérations d'ordre de transfert entre sections	529 535 €	13 %	598 882 €	79 %	1 073 469 €	-32 %	735 226 €	-11 %	655 889 €	-22 %	511 970 €
Opérations d'ordre	529 535 €	13 %	598 882 €	79 %	1 073 469 €	-32 %	735 226 €	-11 %	655 889 €	-22 %	511 970 €
Total dépenses de fonctionnement	8 333 291 €	1 %	8 425 654 €	7 %	8 978 572 €	-3 %	8 748 996 €	2 %	8 954 852 €	5 %	9 386 082 €

1.2. Dépenses de fonctionnement

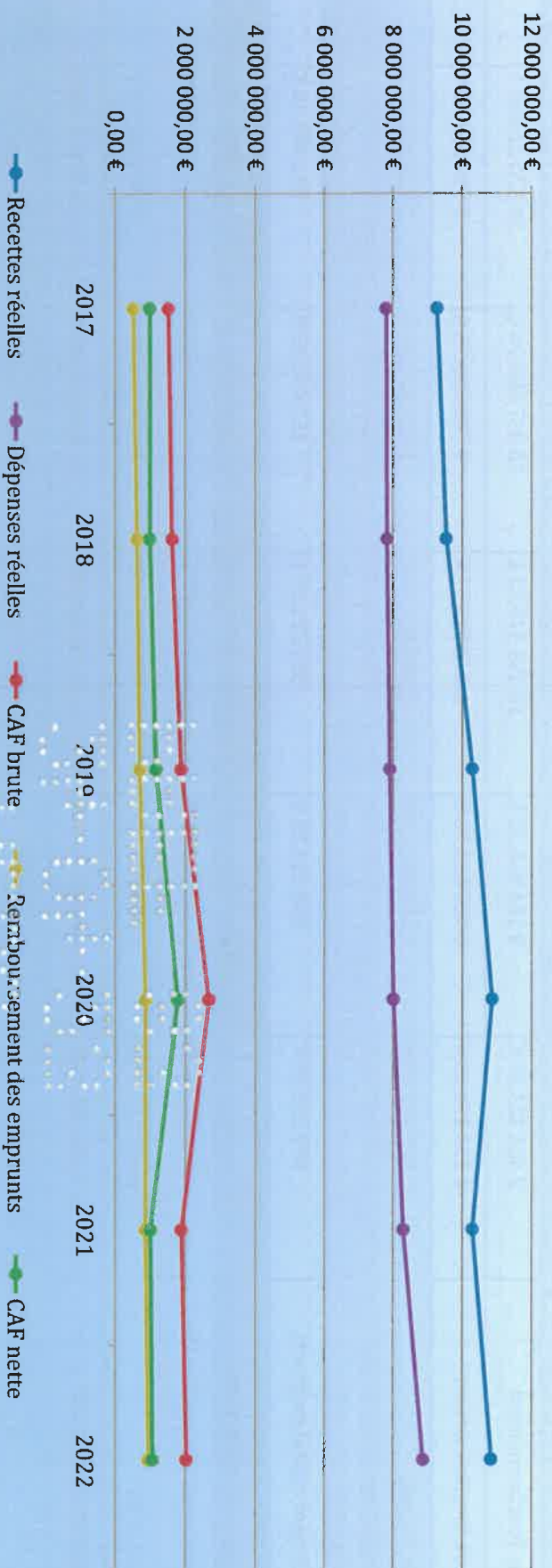


- Charges à caractère général
- Charges de personnel et frais assimilés
- Atténuations de produits
- Autres charges de gestion courante
- Charges financières
- Charges exceptionnelles

1.3. Autofinancement brut et net

	2017	2018	2019	2020	2021	2022
Recettes de fonctionnement	9 408 883,98 €	9 594 936,32 €	10 359 379,72 €	10 937 608,24 €	10 370 213,08 €	10 906 607,54 €
Dépenses de fonctionnement	8 333 291,08 €	8 425 653,70 €	8 978 572,37 €	8 745 786,59 €	8 954 852,18 €	9 386 082,18 €
Résultat de l'année	1 075 592,90 €	1 169 282,62 €	1 380 807,35 €	2 191 821,65 €	1 415 360,90 €	1 520 525,36 €
Capacité d'autofinancement brute	1 519 101,16 €	1 628 164,74 €	1 878 283,99 €	2 672 565,60 €	2 004 391,88 €	1 959 726,57 €
Remboursement capital emprunts	689 593,60 €	800 314,88 €	881 221,65 €	862 446,89 €	892 449,30 €	945 520,03 €
Capacité d'autofinancement nette	829 507,56 €	827 849,86 €	997 062,34 €	1 810 118,71 €	1 111 942,58 €	1 014 206,54 €
% remboursement CAF par la dette	45 %	49 %	47 %	32 %	46 %	47 %
Capital restant dû	8 809 188,23 €	9 003 873,35 €	9 477 651,70 €	8 615 204,81 €	9 846 546,50 €	9 329 637,77 €
Désendettement année CAF	5 ans, 10 mois	5 ans, 6 mois	5 ans, 1 mois	3 ans, 3 mois	4 ans, 9 mois	4 ans, 10 mois

1.3. Autofinancement brut et net



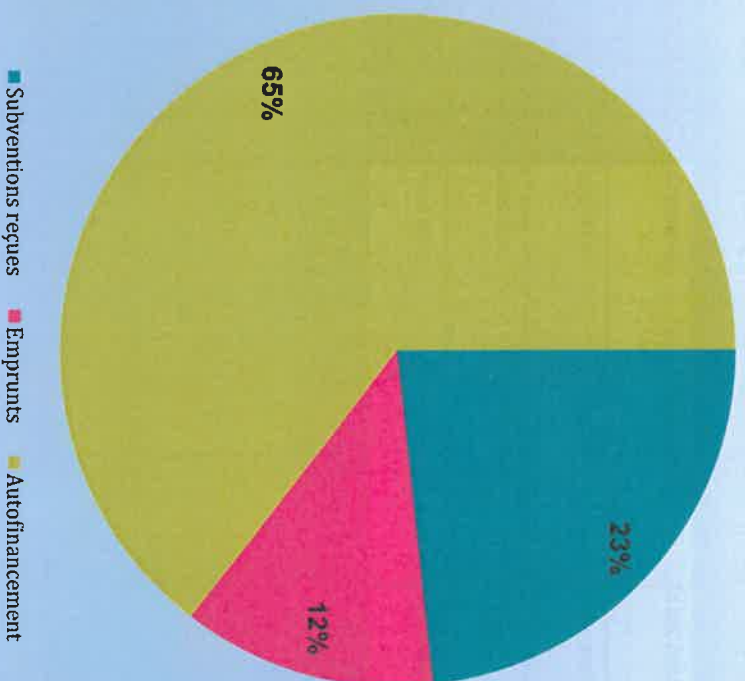
1.4. Investissement

	2017	2018	2019	2020	2021	2022	Total
Investissements réalisés	2 016 434 €	3 446 308 €	3 210 167 €	3 273 798 €	4 372 968 €	3 664 987 €	19 984 662 €
Subventions reçues	564 572 €	363 153 €	635 822 €	1 078 999 €	409 592 €	853 671 €	3 905 809 €
Emprunts	0 €	2 350 000 €	0 €	0 €	2 000 000 €	450 000 €	4 800 000 €
Autofinancement	1 451 862 €	733 155 €	2 574 345 €	2 194 799 €	1 963 376 €	2 361 316 €	11 278 853 €

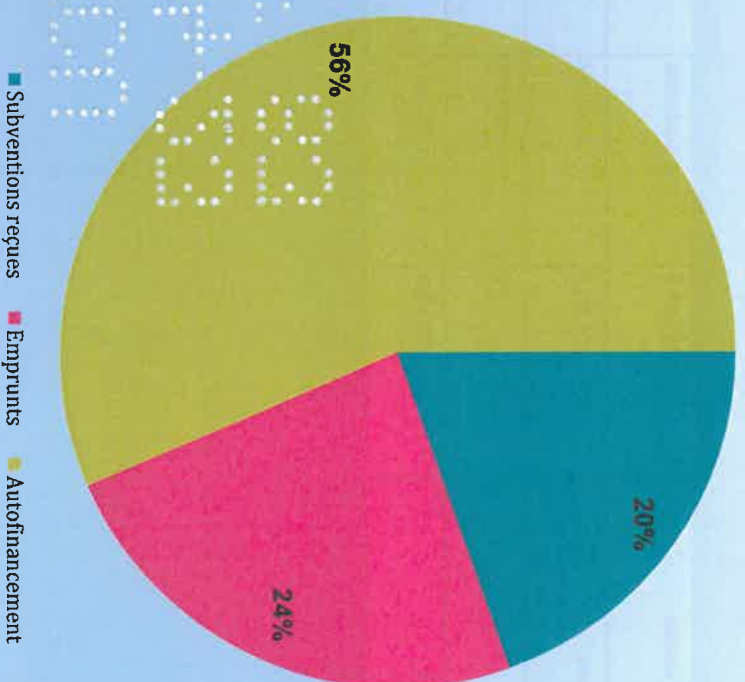
2017 2018 2019 2020 2021 2022
 2 016 434 3 446 308 3 210 167 3 273 798 4 372 968 3 664 987
 564 572 363 153 635 822 1 078 999 409 592 853 671
 0 2 350 000 0 0 2 000 000 450 000
 1 451 862 733 155 2 574 345 2 194 799 1 963 376 2 361 316
 19 984 662 3 905 809 4 800 000 11 278 853

1.4. Investissement


Année 2022



Années 2017 à 2022



SYNTHESE DES RESULTATS ANNÉE 2022



1. The H^+ ions are produced by the dissociation of H_2O into H^+ and OH^- ions.

2. The H^+ ions are then neutralized by the OH^- ions, forming H_2O .

3. The H^+ ions are also neutralized by the OH^- ions, forming H_2O .

4. The H^+ ions are also neutralized by the OH^- ions, forming H_2O .

5. The H^+ ions are also neutralized by the OH^- ions, forming H_2O .

6. The H^+ ions are also neutralized by the OH^- ions, forming H_2O .

7. The H^+ ions are also neutralized by the OH^- ions, forming H_2O .

8. The H^+ ions are also neutralized by the OH^- ions, forming H_2O .

9. The H^+ ions are also neutralized by the OH^- ions, forming H_2O .

10. The H^+ ions are also neutralized by the OH^- ions, forming H_2O .