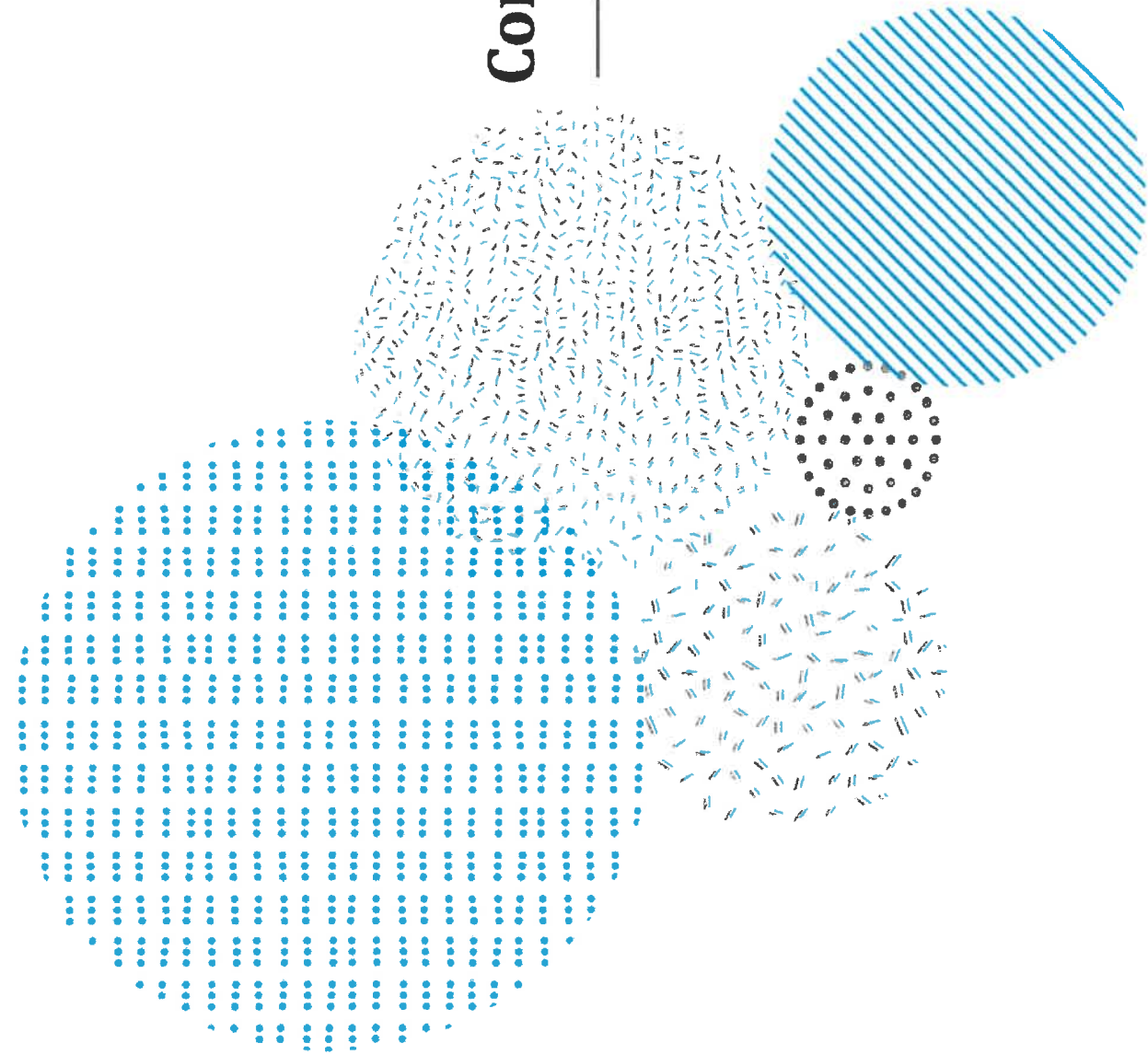


2020



# Compte Administratif 2020





## 1.1. Recettes de fonctionnement

	2015	Evol	2016	Evol	2017	Evol	2018	Evol	2019	Evol	2020
013 Atténuations de charges	120 658 €	15 %	138 698 €	-6 %	130 147 €	-10 %	117 764 €	13 %	132 839 €	2 %	136 032 €
70 Produits des services, du domaine et ventes diverses	456 205 €	12 %	509 281 €	19 %	604 877 €	-6 %	571 455 €	7 %	610 650 €	10 %	669 997 €
73 Impôts et taxes	5 753 098 €	3 %	5 900 600 €	6 %	6 226 587 €	3 %	6 426 897 €	3 %	6 633 954 €	6 %	7 008 326 €
74 Dotations, subventions et participations	1 955 656 €	-7 %	1 814 485 €	6 %	1 929 729 €	-0 %	1 920 382 €	3 %	1 973 881 €	23 %	2 418 308 €
75 Autres produits de gestion courante	368 679 €	-24 %	280 173 €	8 %	302 219 €	5 %	317 232 €	11 %	352 548 €	5 %	369 161 €
76 Produits financiers	38 €	-5 %	36 €	-17 %	30 €	-7 %	28 €	0 %	28 €	-100 %	0 €
77 Produits exceptionnels	18 052 €	322 %	76 144 €	20 %	91 682 €	114 %	196 654 €	203 %	595 529 €	-54 %	275 792 €
<b>Recettes réelles de fonctionnement</b>	<b>8 672 385 €</b>	<b>1 %</b>	<b>8 719 417 €</b>	<b>6 %</b>	<b>9 285 271 €</b>	<b>3 %</b>	<b>9 550 411 €</b>	<b>8 %</b>	<b>10 299 428 €</b>	<b>6 %</b>	<b>10 877 617 €</b>
042 Opérations d'ordre de transfert entre sections	49 965 €	226 %	162 689 €	-24 %	123 613 €	-64 %	44 525 €	35 %	59 951 €	0 %	59 991 €
<b>Opérations d'ordre</b>	<b>49 965 €</b>	<b>226 %</b>	<b>162 689 €</b>	<b>-24 %</b>	<b>123 613 €</b>	<b>-64 %</b>	<b>44 525 €</b>	<b>35 %</b>	<b>59 951 €</b>	<b>0 %</b>	<b>59 991 €</b>
<b>Total recettes de fonctionnement</b>	<b>8 722 350 €</b>	<b>2 %</b>	<b>8 882 106 €</b>	<b>6 %</b>	<b>9 408 884 €</b>	<b>2 %</b>	<b>9 594 936 €</b>	<b>8 %</b>	<b>10 359 380 €</b>	<b>6 %</b>	<b>10 937 608 €</b>



## 1.2. Dépenses de fonctionnement

	2015	Evol	2016	Evol	2017	Evol	2018	Evol	2019	Evol	2020
011 Charges à caractère général	1 565 473 €	14 %	1 781 499 €	4 %	1 858 368 €	1 %	1 883 669 €	3 %	1 937 994 €	-5 %	1 834 777 €
012 Charges de personnel et frais assimilés	4 932 406 €	2 %	5 015 240 €	5 %	5 267 205 €	3 %	5 410 646 €	-1 %	5 353 673 €	3 %	5 520 995 €
014 Atténuations de produits	185 798 €	-22 %	145 725 €	-60 %	58 807 €	-100 %	0 €	0 €	0 €	0 %	127 530 €
65 Autres charges de gestion courante	344 877 €	10 %	380 665 €	-5 %	361 460 €	-18 %	294 732 €	24 %	366 543 €	-11 %	324 564 €
66 Charges financières	491 275 €	-46 %	264 489 €	-4 %	253 690 €	-8 %	234 490 €	-1 %	231 342 €	-15 %	197 190 €
67 Charges exceptionnelles	4 986 €	32 %	6 566 €	-36 %	4 227 €	-23 %	3 235 €	381 %	15 551 €	-44 %	8 713 €
<b>Dépenses réelles de fonctionnement</b>	<b>7 524 815 €</b>	<b>1 %</b>	<b>7 594 184 €</b>	<b>3 %</b>	<b>7 803 756 €</b>	<b>0 %</b>	<b>7 826 772 €</b>	<b>1 %</b>	<b>7 905 104 €</b>	<b>1 %</b>	<b>8 013 770 €</b>
042 Opérations d'ordre de transfert entre sections	521 140 €	-7 %	484 909 €	9 %	529 535 €	13 %	598 882 €	79 %	1 073 469 €	-32 %	735 226 €
<b>Opérations d'ordre</b>	<b>521 140 €</b>	<b>-7 %</b>	<b>484 909 €</b>	<b>9 %</b>	<b>529 535 €</b>	<b>13 %</b>	<b>598 882 €</b>	<b>79 %</b>	<b>1 073 469 €</b>	<b>-32 %</b>	<b>735 226 €</b>
<b>Total dépenses de fonctionnement</b>	<b>8 045 956 €</b>	<b>0 %</b>	<b>8 079 093 €</b>	<b>3 %</b>	<b>8 333 291 €</b>	<b>1 %</b>	<b>8 425 654 €</b>	<b>7 %</b>	<b>8 978 572 €</b>	<b>-8 %</b>	<b>8 748 996 €</b>





### 1.3. Autofinancement brut et net

	2015	2016	2017	2018	2019	2020
Recettes de fonctionnement	8 722 350 €	8 882 106 €	9 408 884 €	9 594 936 €	10 359 380 €	10 937 608 €
Dépenses de fonctionnement	8 045 956 €	8 079 093 €	8 333 291 €	8 425 654 €	8 978 572 €	8 748 996 €
Résultat de l'année	676 394 €	803 013 €	1 075 593 €	1 169 283 €	1 380 807 €	2 188 613 €
Capacité d'autofinancement brute	1 196 535 €	1 182 589 €	1 519 101 €	1 628 165 €	1 878 284 €	2 669 357 €
Remboursement capital emprunts	1 108 926 €	637 504 €	666 599 €	777 432 €	860 524 €	868 326 €
Capacité d'autofinancement nette	87 609 €	545 085 €	852 502 €	850 733 €	1 017 760 €	1 801 030 €
% remboursement CAF par la dette	93 %	54 %	44 %	48 %	46 %	33 %
Capital restant dû	8 898 156 €	8 260 652 €	9 094 053 €	10 416 622 €	9 806 098 €	8 937 771 €
Désendettement année CAF	7 ans, 5 mois	7 ans	6 ans	6 ans, 5 mois	5 ans, 3 mois	3 ans, 4 mois



## 1.4. Investissement

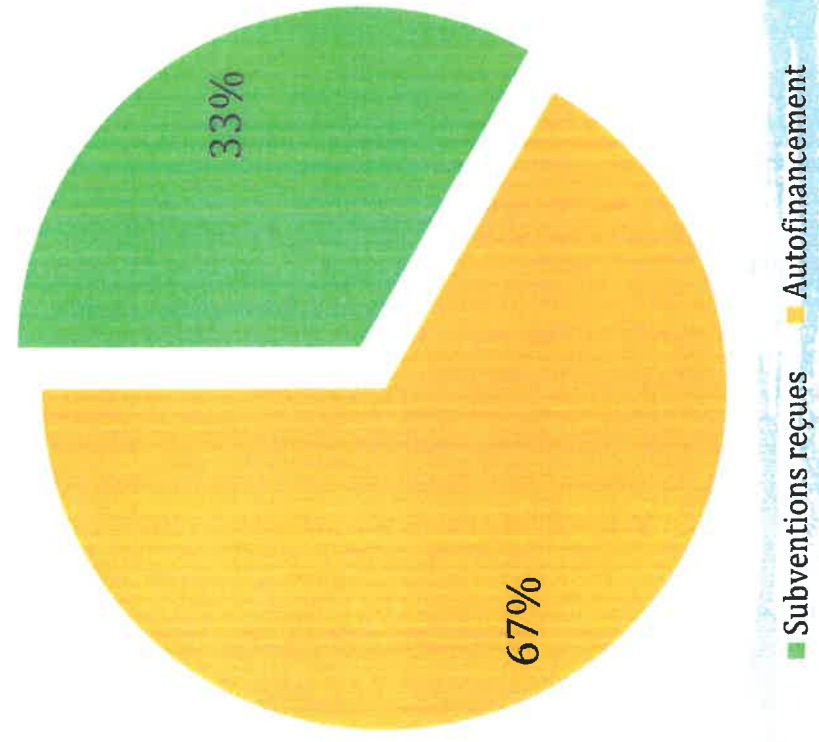
	2015	2016	2017	2018	2019	2020	Total
Investissements réalisés	3 228 757 €	4 273 689 €	2 016 434 €	3 446 308 €	3 210 167 €	3 243 798 €	19 419 153 €
Subventions reçues	403 398 €	899 492 €	564 572 €	363 153 €	635 822 €	1 078 999 €	3 945 436 €
Emprunts	2 000 000 €	500 000 €	0 €	2 350 000 €	0 €	0 €	4 850 000 €
Autofinancement	825 359 €	2 874 197 €	1 451 862 €	733 155 €	2 574 345 €	2 164 798 €	10 623 717 €

# 1.4. Investissement

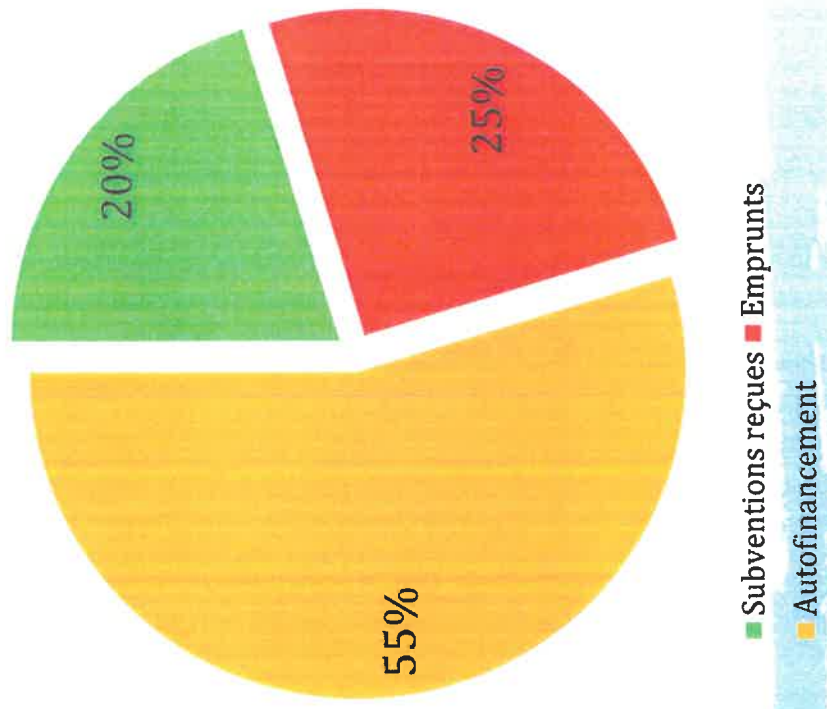


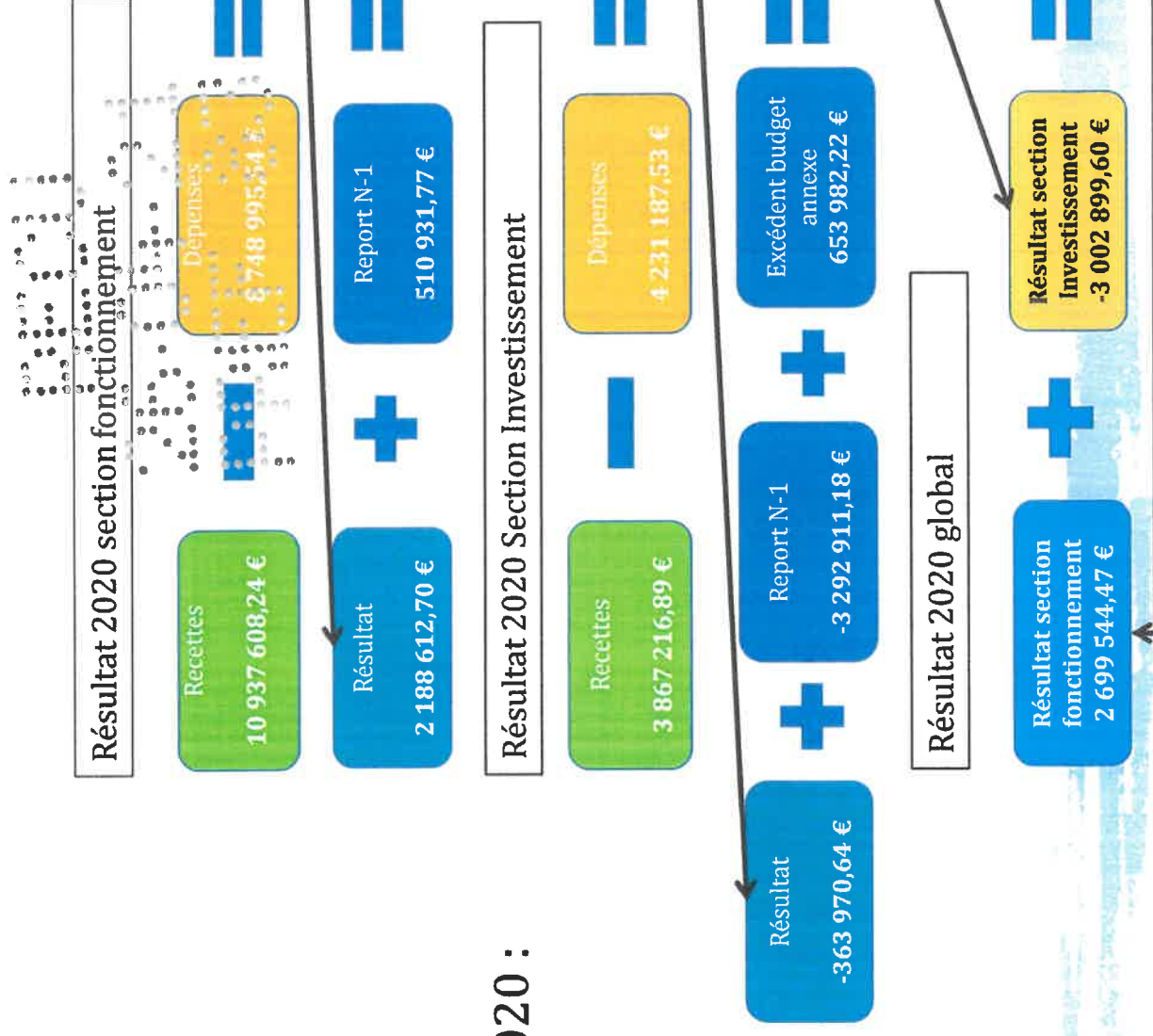
## ANNUAIRE des ANNEES 2015 à 2020

Année 2020



Années 2015 à 2020





## Compte Administratif 2020 : Synthèse des résultats