



COMPTE ADMINISTRATIF 2023

PREFECTURE DU VAR

23 AVR. 2024

Contrôle de légalité

1.1. Recettes de fonctionnement

1.2. Dépenses de fonctionnement

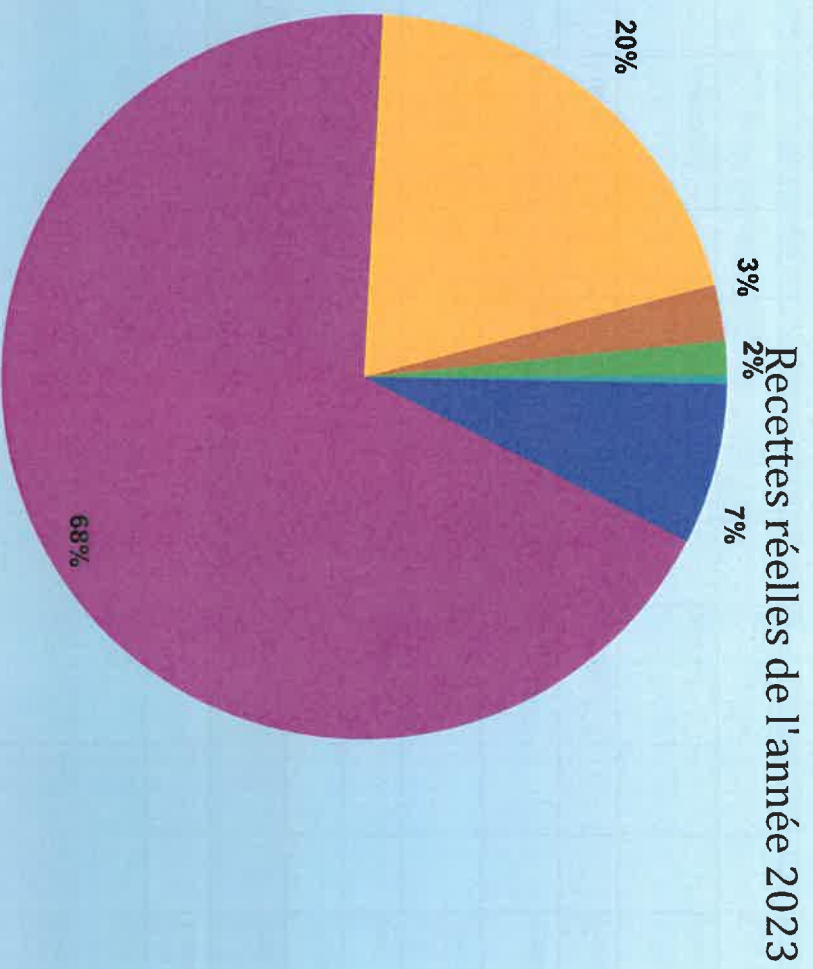
1.3. Autofinancement brut et net

1.4. Investissement

1.1. Recettes de fonctionnement

	2018	Evol	2019	Evol	2020	Evol	2021	Evol	2022	Evol	2023
013 Atténuations de charges	117 764 €		132 839 €		136 032 €		161 929 €		125 192 €		42 158 €
70 Produits des services, du domaine et ventes diverses	571 455 €		610 650 €		669 997 €		705 191 €		674 881 €		805 210 €
73 Impôts et taxes	6 426 897 €		6 633 954 €		7 008 326 €		7 151 194 €		7 255 564 €		7 661 514 €
74 Dotations, subventions et participations	1 920 382 €		1 973 881 €		2 418 308 €		1 733 053 €		2 431 653 €		2 258 182 €
75 Autres produits de gestion courante	317 232 €		352 548 €		369 161 €		322 610 €		346 548 €		379 080 €
76 Produits financiers	28 €		28 €		0,00 €		25 €		28 €		56 €
77 Produits exceptionnels	196 654 €		595 529 €		275 792 €		229 353 €		12 783 €		172 233 €
Recettes réelles de fonctionnement	9 550 411 €	7,8 %	10 299 428 €	5,6 %	10 877 617 €	-5,6 %	10 303 355 €	5,3 %	10 846 649 €	4,3 %	11 318 433 €
042 Opérations d'ordre de transfert entre sections	44 525 €		59 951 €		59 991 €		66 858 €		59 958 €		189 885 €
Opérations d'ordre	44 525 €		59 951 €		59 991 €		66 858 €		59 958 €		189 885 €
Total recettes de fonctionnement	9 594 936 €	8 %	10 359 380 €	5,6 %	10 937 608 €	-5,6 %	10 370 213 €	5,2 %	10 906 607 €	5,5 %	11 508 318 €

1.1. Recettes de fonctionnement

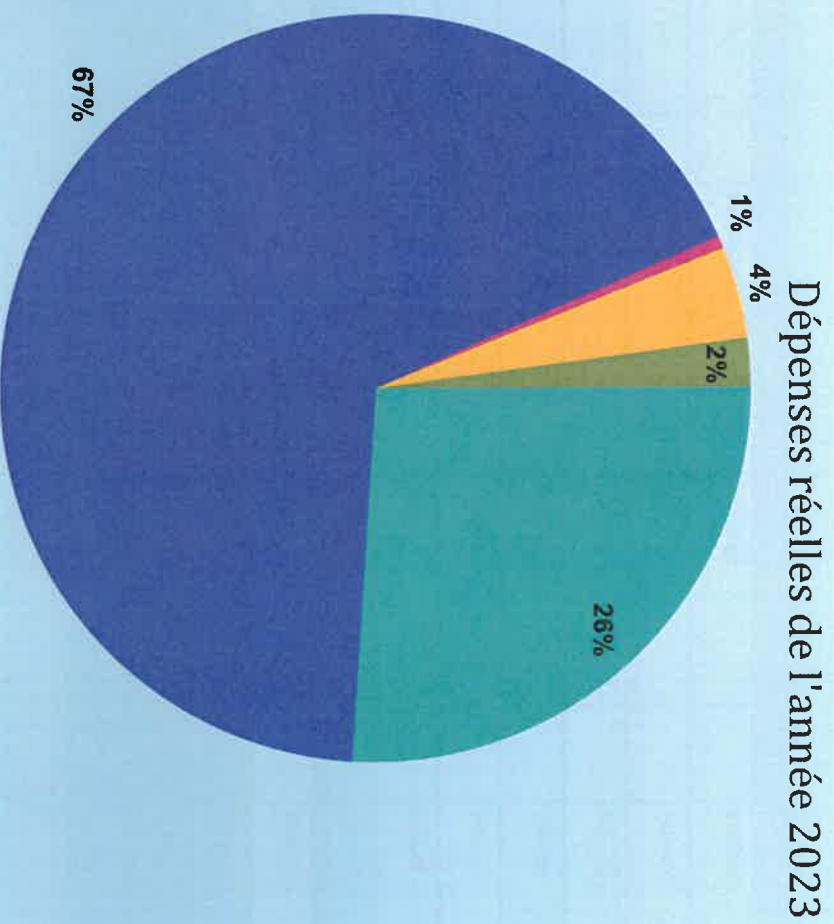


- Atténuations de charges
- Produits des services, du domaine et ventes diverses
- Impôts et taxes
- Dotations, subventions et participations
- Autres produits de gestion courante
- Produits financiers
- Produits exceptionnels

1.2. Dépenses de fonctionnement

	2018	Evol	2019	Evol	2020	Evol	2021	Evol	2022	Evol	2023
011 Charges à caractère général	1 883 669 €		1 937 994 €		1 834 777 €		1 804 453 €		2 107 305 €		2 502 198 €
012 Charges de personnel et frais assimilés	5 410 646 €		5 353 673 €		5 520 995 €		5 841 445 €		6 135 075 €		6 474 444 €
014 Atténuations de produits	0 €		0 €		127 530 €		107 932 €		156 372 €		53 435 €
65 Autres charges de gestion courante	294 732 €		366 543 €		324 564 €		336 662 €		289 700 €		380 004 €
66 Charges financières	234 490 €		231 342 €		197 190 €		178 804 €		183 449 €		202 252 €
67 Charges exceptionnelles	3 235 €		15 551 €		8 713 €		29 667 €		2 211 €		350 €
Dépenses réelles de fonctionnement	7 826 772 €	1 %	7 905 104 €	1,4 %	8 013 770 €	3,6 %	8 298 963 €	6,9 %	8 874 112 €	8,3 %	9 612 683 €
042 Opérations d'ordre de transfert entre sections	598 882 €		1 073 469 €		735 226 €		655 889 €		511 970 €		647 955 €
Opérations d'ordre	598 882 €		1 073 469 €		735 226 €		655 889 €		511 970 €		647 955 €
Total dépenses de fonctionnement	8 425 654 €	6,6 %	8 978 572 €	-2,6 %	8 748 996 €	2,4 %	8 954 852 €	4,8 %	9 386 082 €	9,3 %	10 260 638 €

1.2. Dépenses de fonctionnement

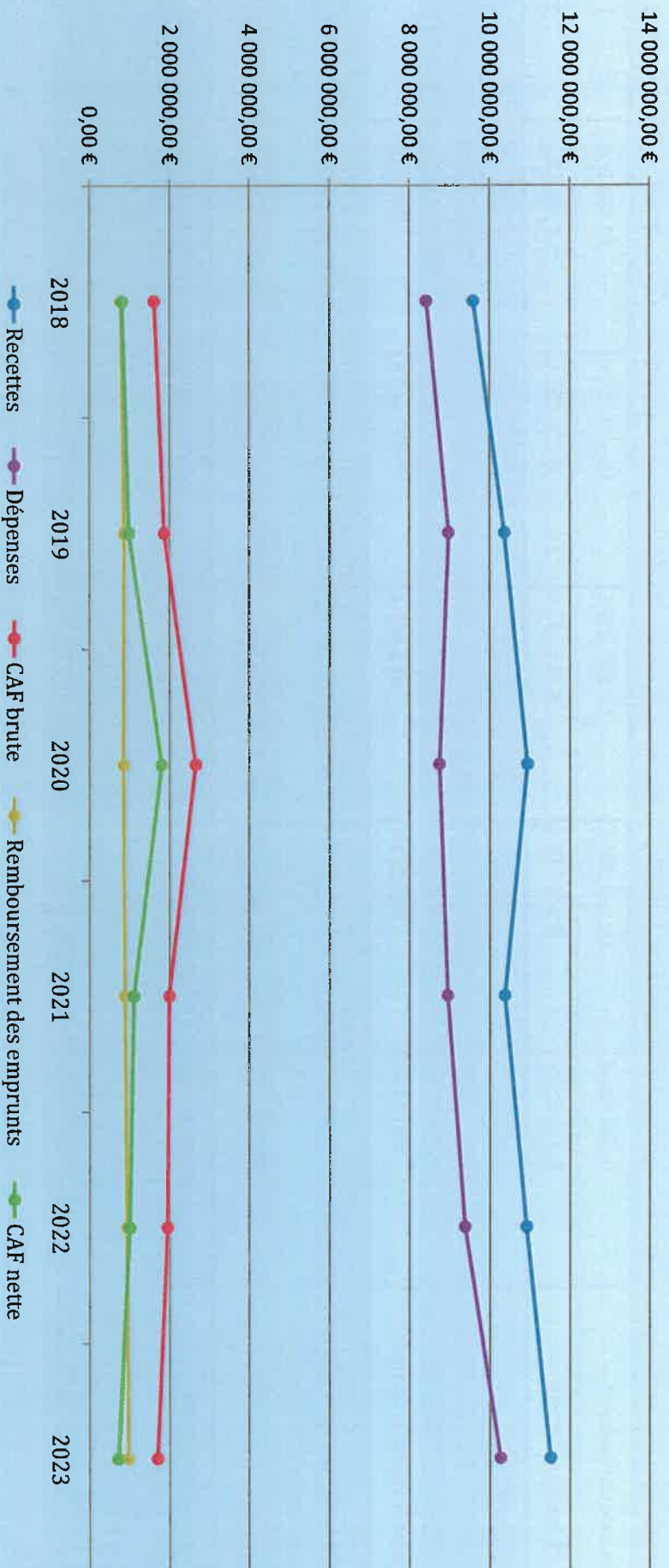


- Charges à caractère général
- Charges de personnel et frais assimilés
- Atténuations de produits
- Autres charges de gestion courante
- Charges financières
- Charges exceptionnelles

1.3. Autofinancement brut et net

	2018	2019	2020	2021	2022	2023
Recettes de fonctionnement	9 594 936 €	10 359 380 €	10 937 608 €	10 370 213 €	10 906 608 €	11 508 318 €
Dépenses de fonctionnement	8 425 654 €	8 978 572 €	8 745 787 €	8 954 852 €	9 386 082 €	10 260 638 €
Résultat de l'année	1 169 283 €	1 380 807 €	2 191 822 €	1 415 361 €	1 520 525 €	1 247 680 €
Capacité d'autofinancement brute	1 628 165 €	1 878 284 €	2 672 566 €	2 004 392 €	1 959 726 €	1 705 750 €
Remboursement capital emprunts	800 315 €	881 222 €	862 447 €	892 449 €	945 520 €	981 067 €
Capacité d'autofinancement nette	827 850 €	997 062 €	1 810 119 €	1 111 943 €	1 014 207 €	724 683 €
% remboursement CAF par la dette	49 %	47 %	32 %	46 %	47 %	57 %
Capital restant dû	9 008 873 €	9 477 652 €	8 615 205 €	9 846 546 €	9 329 638 €	9 357 959 €
Désendettement année CAF	5 ans, 6 mois	5 ans, 1 mois	3 ans, 3 mois	4 ans, 9 mois	4 ans, 10 mois	5 ans, 6 mois

1.3. Autofinancement brut et net

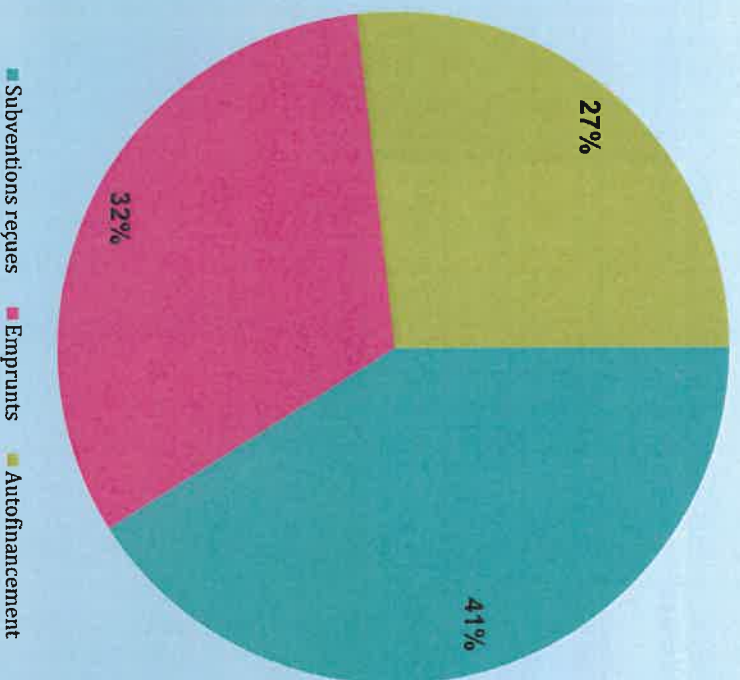


1.4. Investissement

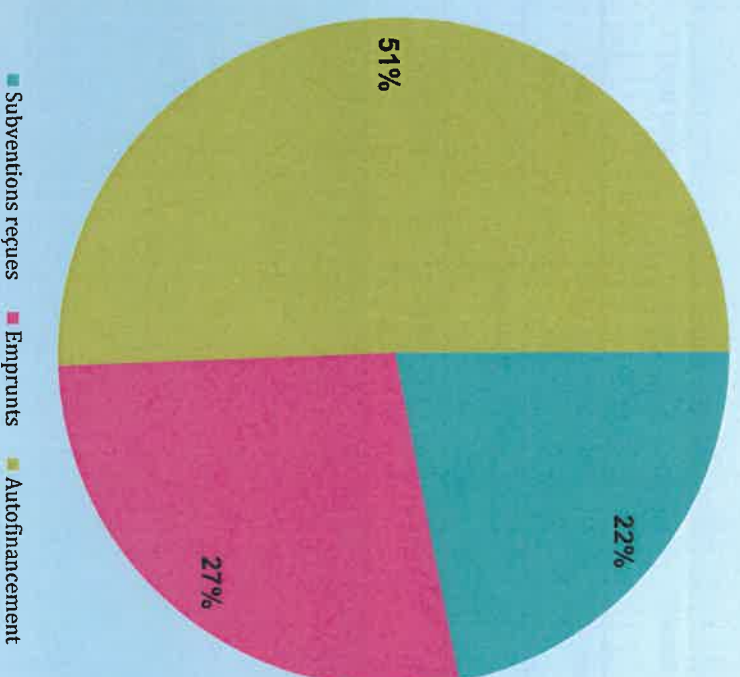
	2018	2019	2020	2021	2022	2023	Total
Investissements réalisés	3 446 308 €	3 210 167 €	3 273 798 €	4 372 968 €	3 664 987 €	3 105 058 €	21 073 286 €
Subventions reçues	363 153 €	635 822 €	1 078 999 €	409 592 €	853 671 €	1 273 646 €	4 614 883 €
Emprunts	2 350 000 €	0 €	0 €	2 000 000 €	450 000 €	1 000 000 €	5 800 000 €
Autofinancement	733 155 €	2 574 345 €	2 194 799 €	1 963 376 €	2 361 316 €	831 412 €	10 658 403 €

1.4. Investissement

Année 2023



Années 2018 à 2023



SYNTHESE DES RESULTATS ANNÉE 2023

PREFECTURE DU VAR
23 AVR. 2024
Contrôle de légalité

